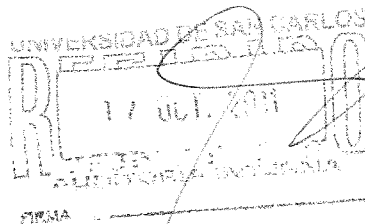





D. P. 681-2,011
13 de octubre del 2,011



003032

Licenciado
Abel Estuardo García Gaitán
Auditor General
Edificio Rectoría.



Licenciado García.

Con oficio Ref. Est. No. 181-2,011 de fecha 04 de octubre del Departamento de Registro y Estadística, informa que por un error involuntario los datos de la Facultad de Arquitectura y Diseño Gráfico fueron proporcionados con error, por lo que adjunto se encuentra los datos correctos así como el cuadro de distribución corregido.

Sin otro particular, suscribimos de usted,

Atentamente,
ID Y ENSEÑAD A TODOS


Licda. Liliana Lucrecia Ochoa Estrada
Profesional de Presupuesto




Vo.Bo.


Lic. Víctor Manuel Rosales Chavarría
Jefe, Departamento de Presupuesto




Adj.: 05 folios
c.c. Archivo
:recsdef



05 2011

Ref. Est. No. 181-2011
Guatemala, 04 de octubre de 2011



COPIA

Licenciado
Víctor Manuel Rosales Chavarría
Jefe
Departamento de Presupuesto
Universidad de San Carlos de Guatemala

Licenciado Rosales:

En relación a los datos de Inscripción por Unidad Académica y Carrera, según Categoría de Ingreso Ciclo Académico 2011 enviados por correo electrónico, informamos que involuntariamente se cometió error al consignar los datos de la Facultad de Arquitectura, el cual fue corregido y se adjunta a la presente.

Presentamos nuestras excusas por los problemas ocasionados.

Del Licenciado Rosales, con toda consideración y respeto.

"Id y Enseñad a Todos"


Aldo Abilio Santa Cruz Ducas
Estadígrafo




Bo. Vo. Lic. Hugo Armando Guzmán Teul
Subjefe

Adj. Lo indicado
C. c. Licda. Lucrécia Ochoa, Departamento de Presupuestos
Archivo, correlativo

Corregido.

CUADRO No. 4
TOTAL DE ESTUDIANTES INSCRITOS
POR UNIDAD ACADÉMICA Y CARRERA, SEGÚN CATEGORÍA DE INGRESO
CICLO ACADÉMICO 2011

UNIDAD ACADÉMICA Y CARRERA	TOTALES		PRIMER INGRESO		SUBTOTAL		REINGRESO		P.E.G	
	No.	%	No.	%	No.	%	No.	%	No.	%
TOTALES	153,112	100.0	24,146	100.0	128,966	100.0	109,640	100.0	19,326	100.0
SUBTOTAL CAPITAL	103,852	67.8	15,327	63.5	88,525	68.6	74,949	68.4	13,576	70.2
FACULTAD DE AGRONOMÍA	1,443	0.9	247	1.0	1,196	0.9	1,022	0.9	174	0.9
Técnico Universitario en Agrimensura	7	0.0	-	--	7	0.0	6	0.0	1	0.0
Ingeniero Agrónomo	1	0.0	-	--	1	0.0	-	--	1	0.0
Ingeniero Agrónomo en Sistemas de Producción Agrícola	980	0.6	178	0.7	802	0.6	681	0.6	121	0.6
Ingeniero Agrónomo en Recursos Naturales Renovables	277	0.2	41	0.2	236	0.2	187	0.2	49	0.3
Ingeniería en Industrias Agropecuarias y Forestales	89	0.1	11	0.0	78	0.1	78	0.1	-	--
Ingeniería en Administración de Tierras	2	0.0	-	--	2	0.0	-	--	2	0.0
Ingeniería en Gestión Ambiental Local	87	0.1	17	0.1	70	0.1	70	0.1	-	--
FACULTAD DE ARQUITECTURA	3,836	2.5	388	1.6	3,448	2.7	2,812	2.6	636	3.3
Técnico Universitario en Diseño Gráfico	628	0.4	-	--	628	0.5	602	0.5	26	0.1
Licenciado en Diseño Gráfico	721	0.5	147	0.6	574	0.4	470	0.4	104	0.5
Arquitecto	2,487	1.6	241	1.0	2,246	1.7	1,740	1.6	506	2.6
FACULTAD DE CIENCIAS ECONÓMICAS	22,239	14.5	2,595	10.7	19,644	15.2	17,603	16.1	2,041	10.6
Plan Diario	18,393	12.0	2,093	8.7	16,300	12.6	14,315	13.1	1,985	10.3
Contador Público y Auditor	10,006	6.5	1,109	4.6	8,897	6.9	7,702	7.0	1,195	6.2
Economista	583	0.4	64	0.3	519	0.4	442	0.4	77	0.4
Administrador de Empresas	7,804	5.1	920	3.8	6,884	5.3	6,171	5.6	713	3.7
Plan Fin de Semana	3,846	2.5	502	2.1	3,344	2.6	3,288	3.0	56	0.3
Contador Público y Auditor	2,186	1.4	255	1.1	1,931	1.5	1,878	1.7	53	0.3
Administrador de Empresas	1,660	1.1	247	1.0	1,413	1.1	1,410	1.3	3	0.0
FACULTAD DE CIENCIAS JURÍDICAS Y SOCIALES	16,371	10.7	2,280	9.4	14,091	10.9	10,021	9.1	4,070	21.1
Licenciado en Ciencias Jurídicas y Sociales, Abogado y Notario	16,371	10.7	2,280	9.4	14,091	10.9	10,021	9.1	4,070	21.1
FACULTAD DE CIENCIAS MÉDICAS	5,414	3.5	996	4.1	4,418	3.4	4,033	3.7	385	2.0
Médico y Cirujano	4,693	3.1	811	3.4	3,882	3.0	3,548	3.2	334	1.7
Escuela Nacional de Enfermeras de Guatemala	721	0.5	185	0.8	536	0.4	485	0.4	51	0.3
Licenciado en Enfermería	185	0.1	10	0.0	175	0.1	132	0.1	43	0.2
Técnico en Enfermería	536	0.4	175	0.7	361	0.3	353	0.3	8	0.0
FACULTAD DE CIENCIAS QUÍMICAS Y FARMACIA	2,362	1.5	167	0.7	2,195	1.7	1,753	1.6	442	2.3
Químico	95	0.1	5	0.0	90	0.1	76	0.1	14	0.1
Químico Biólogo	849	0.6	53	0.2	796	0.6	635	0.6	161	0.8
Químico Farmacéutico	735	0.5	55	0.2	680	0.5	554	0.5	126	0.7
Biólogo	204	0.1	11	0.0	193	0.1	140	0.1	53	0.3
Nutricionista	479	0.3	43	0.2	436	0.3	348	0.3	88	0.5
FACULTAD DE HUMANIDADES (1)	19,733	12.9	5,022	20.8	14,711	11.4	13,379	12.2	1,332	6.9

1349

DISEÑO ARQUITECTURA
PRESUPUESTO DE EGRESOS TASA ESTUDIANTIL EJERCICIO 2.011 CORREGIDA
CUENTA AJENA 4.7.00.0.00.000

"VALORES EN

No. ord.	ASOCIACIONES LEGALMENTE R.E.C.O.N.C.I.D.A.S	Ins-crito	mat-cons	sujetos pago.	monto a distrib.	ACTIVIDADES CULTURALES (5)		ACTIVIDADES DEPORTIVAS (6)		ACTIVIDADES PROPIAS (7)		7 ASIGNACION A. E. U.		PRESUPUESTO TOTAL PARA EL PTE. EJERCICIO			
						791	799	791	799	791 anual	791 trim.	799 anual 791	A. E. U. trim.791	TOT.791	TOT. 799	TOTAL	
1	A - FACULTADES Y ESCUELAS					1,443	1,415.59	943.73	3,156.43	2,538.00	634.50	6,720.00	2,220.75	555.19	4,897.32	13,437.99	18,335.31
2	4.7.02.0.01 FAC. AGRONOMIA		174	1,269	6,345.00	1,415.59	1,415.59	943.73	-	3,962.00	990.50	-	3,466.75	866.69	6,321.32	-	6,321.32
3	4.7.03.0.01 FAC. ARQUITECTURA		506	1,981	9,905.00	1,415.59	1,103.59	943.73	735.72	2,438.00	609.50	2,332.00	2,133.25	533.31	4,797.32	4,171.31	8,968.63
4	4.7.03.0.02 DISEÑO GRAFICO.		130	1,219	6,095.00	1,415.59	4,734.66	943.73	3,156.43	24,602.00	6,150.50	81,461.00	21,526.75	5,381.69	26,961.32	89,352.09	116,313.41
5	4.7.04.0.01 FAC. CC. J.J. SS		16,371	12,301	61,505.00	1,415.59	-	943.73	-	40,486.00	10,116.50	-	35,407.75	8,851.94	42,825.32	-	42,825.32
6	4.7.05.0.01 FAC. CC. E.E.		2,290	2,057	101,165.00	1,415.59	-	943.73	-	3,840.00	960.00	1,068.50	3,360.00	840.00	6,199.32	1,068.50	7,267.82
7	4.7.06.0.01 FAC. CC.OQ. Y FAR		2,362	442	9,600.00	1,415.59	-	943.73	-	35,200.00	8,800.00	2,580.00	30,800.00	7,700.00	37,559.32	4,419.31	41,978.63
8	4.7.07.0.01 FAC. DE HUMANID.		18,880	17,600	88,000.00	1,415.59	8,070.21	943.73	5,380.12	1,602.00	400.50	7,300.50	1,401.75	350.44	3,961.32	20,750.83	24,712.15
9	4.7.08.0.01 ESC. BELLAS ARTES		853	801	4,005.00	1,415.59	1,103.59	943.73	735.72	22,716.00	5,679.00	32,947.00	19,876.50	4,969.13	25,075.32	34,786.31	59,861.63
10	4.7.09.0.01 FAC. INGENIERIA		12,934	11,358	56,790.00	1,415.59	-	943.73	-	10,058.00	2,514.50	-	8,800.75	2,200.19	12,417.32	-	12,417.32
11	4.7.10.0.01 FAC. CC.MEDICAS		5,414	365	25,145.00	1,415.59	2,315.51	943.73	1,543.66	2,458.00	614.50	4,740.00	2,150.75	537.69	4,817.32	8,599.17	13,416.49
12	4.7.11.0.01 FAC. VET. ZOOTEC		1,290	1,229	6,145.00	1,415.59	1,103.59	943.73	735.72	1,824.00	456.00	2,837.00	1,596.00	399.00	4,183.32	4,676.31	8,859.63
13	4.7.12.0.01 ESC. HISTORIA		1,036	912	4,560.00	1,415.59	1,103.59	943.73	735.72	1,842.00	460.50	2,640.00	1,611.75	402.94	4,201.32	4,479.31	8,680.63
14	4.7.13.0.01 ESC. PSICOLOGIA		997	921	4,605.00	1,415.59	4,734.66	943.73	3,156.43	6,814.00	1,703.50	21,736.00	5,962.25	1,490.56	9,173.32	29,627.09	38,800.41
15	4.7.14.0.01 ESC. CC.COMUNIC.		4,730	3,407	17,035.00	1,415.59	-	943.73	-	7,578.00	1,894.50	(31.00)	6,630.75	1,657.69	9,937.32	(31.00)	9,906.32
16	4.7.17.0.01 ESC. CC.POLIT.		4,521	3,789	18,945.00	1,415.59	-	943.73	-	2,432.00	608.00	603.50	2,128.00	532.00	4,791.32	603.50	5,394.82
17	4.7.18.0.01 ESC.CC.LINGUISTICAS		1,575	1,216	6,080.00	1,415.59	5,844.17	943.73	3,896.10	578.00	144.50	1,144.00	505.75	126.44	2,837.32	10,884.27	13,621.59
18	4.7.39.0.01 ESC.CC.LINGUISTICAS		295	289	1,445.00	1,415.59	3,561.56	943.73	2,374.36	500.00	125.00	990.00	437.50	109.38	2,859.32	6,925.92	9,785.24
19	4.7.40.0.01 ESC. SUP. DE ARTE		250	250	1,250.00	1,415.59	9,275.50	943.73	6,183.65	3,154.00	788.50	21,537.00	2,759.75	689.94	5,513.32	36,996.15	42,509.47
20	4.7.49.0.01 PROF. CIENT-CAPITAL		1,618	41	7,885.00	1,415.59	6,923.78	943.73	4,615.84	1,530.00	382.50	6,024.00	1,338.75	334.69	3,889.32	17,563.62	21,452.94
21	4.7.49.0.02 ECONOMICO CONT-CAPITAL		795	765	3,825.00	1,415.59	2,309.85	943.73	1,539.89	2,460.00	615.00	4,697.50	2,152.50	538.13	4,819.32	8,547.24	13,366.56
22	4.7.49.0.03 LENGUA Y LITERATURA		1,271	1,230	6,150.00	1,415.59	3,561.56	943.73	2,374.36	1,772.00	443.00	5,836.50	1,550.50	387.63	4,131.32	11,772.42	15,903.74
0	4.7.68.0.02 ESC. TRAB. SOCIAL		986	886	4,430.00	1,415.59	1,415.59	943.73	3,561.56	1,772.00	443.00	5,836.50	1,550.50	387.63	4,131.32	11,772.42	15,903.74
22	SUB - TOTAL.....		103,747	90182	450,910.00	31,142.98	63,972.53	20,762.06	43,430.23	180,364.00	45,091.00	209,831.50	157,818.50	39,454.63	232,269.04	317,234.26	549,503.30
	47.01.7.01. A. E. U. CAPITAL														157,818.50	35,871.00	193,689.50
																353,105.26	

317,234.26



[Handwritten signature]

UNIVERSIDAD DE SAN CARLOS
DEPARTAMENTO DE PRESUPUESTO
17.10.2011
Urb. Los Angeles, Cobán
Tel: (502) 47 11 2000
Fax: (502) 47 11 2001

DISEÑO ARQUITECTURA

CUENTA AJENA 4.7.00.0.00.000

"V A L O R E S E N"

No. Ord.	ASOCIACIONES LEGALMENTE RECONOCIDAS	Ins-crilo	mat. cons	sujeptos pago.	monto a distrib.	ACTIVIDADES CULTURALES (5)			ACTIVIDADES DEPORTIVAS (6)			ACTIVIDADES PROPIAS (7)			ASIGNACION A. E. U.			PRESUPUESTO TOTAL PARA EL PTE. EJERCICIO TOTAL			
						791	799	791	799	791	799	791	799	791	799	791	799		791	799	TOT. 791
D- SECCIONES DEPARTAMENTALES (profesores y lic)																					
50	4.7.07.0.05. ANTIGUA GUATEMALA	229	181	48	240.00	1,415.59	2,315.51	943.73	1,543.66	180.00	45.00	5,167.50	-	2,539.32	9,026.67	11,565.99					
51	4.7.07.0.06. CHIMALTENANGO	353	233	120	600.00	1,415.59	-	943.73	-	450.00	112.50	1,059.37	-	2,809.32	1,059.37	3,868.69					
52	4.7.07.0.07. ESCUINTLA	202	92	110	550.00	1,415.59	10,421.93	943.73	6,947.93	412.50	103.13	14,880.00	-	2,771.82	32,249.86	35,021.68					
53	4.7.07.0.08. BARBERENA S. ROSA	182	77	105	525.00	1,415.59	2,315.51	943.73	1,543.66	393.75	98.44	903.75	-	2,753.07	4,762.92	7,515.99					
54	4.7.07.0.09. SOLOLA	94	24	70	350.00	1,415.59	5,844.17	943.73	3,896.10	262.50	65.63	1,871.25	-	2,621.82	11,611.52	14,233.34					
55	4.7.07.0.10. RETALHULEU	217	18	199	995.00	1,415.59	3,564.56	943.73	2,374.36	746.25	186.56	2,666.25	-	3,105.57	8,605.17	11,710.74					
56	4.7.07.0.11. COATEPEQUE	141	99	42	210.00	1,415.59	11,552.56	943.73	7,701.68	157.50	39.38	11,069.99	-	2,516.82	30,324.23	32,841.05					
57	4.7.07.0.12. HUEHUETENANGO	97	35	62	310.00	1,415.59	1,103.59	943.73	735.72	232.50	58.13	727.50	-	2,591.82	2,566.81	5,158.63					
58	4.7.07.0.13. QUICHE	35	4	31	155.00	1,415.59	5,844.17	943.73	3,896.10	116.25	29.06	988.13	-	2,475.57	10,728.40	13,203.97					
59	4.7.07.0.14. MORALES IZABAL	160	72	88	440.00	1,415.59	6,923.77	943.73	4,615.84	330.00	82.50	7,601.25	-	2,689.32	19,140.86	21,830.18					
60	4.7.07.0.15. ZACAPA	82	31	51	255.00	1,415.59	10,421.93	943.73	6,947.93	191.25	47.81	4,768.12	-	2,550.57	22,137.98	24,688.55					
61	4.7.07.0.16. CHIQUIMULA	142	61	81	405.00	1,415.59	1,103.59	943.73	735.72	303.75	75.94	468.75	-	2,663.07	2,308.06	4,971.13					
62	4.7.07.0.17. JALAPA	371	175	196	980.00	1,415.59	6,923.78	943.73	4,615.84	735.00	183.75	7,180.31	-	3,094.32	18,719.93	21,814.25					
63	4.7.07.0.18. JUTIAPA	157	70	87	435.00	1,415.59	1,103.59	943.73	735.72	326.25	81.56	487.50	-	2,685.57	2,326.81	5,012.38					
x	4.7.07.0.19. POPTUN PETEN	0	0	0	0.00	-	1,546.16	-	1,030.77	-	-	1,959.39	-	-	4,536.32	4,536.32					
64	4.7.07.0.22. SALAMA B.V.	124	40	84	420.00	1,415.59	6,923.78	943.73	4,615.84	315.00	78.75	2,866.87	-	2,674.32	14,406.49	17,080.81					
x	4.7.07.0.23. MAZATENANGO SUCH.	0	0	0	0.00	-	4,365.36	-	2,910.26	-	-	356.24	-	-	7,631.86	7,631.86					
x	4.7.07.0.24. IPALA CHIQUIMULA	0	0	0	0.00	-	1,146.75	-	764.50	-	-	82.52	-	-	1,993.77	1,993.77					
65	4.7.07.0.25. JACALTENANGO HUE.	30	1	29	145.00	1,415.59	2,315.51	943.73	1,543.66	108.75	27.19	378.75	-	2,468.07	4,237.92	6,705.99					
x	4.7.07.0.26. COBAN A.V. (sebatina)	0	0	0	0.00	-	2,276.09	-	1,517.39	-	-	135.00	-	-	3,928.48	3,928.48					
66	4.7.07.0.27. SANARATE EL PROG.	48	12	36	180.00	1,415.59	5,844.17	943.73	3,896.10	135.00	33.75	1,181.25	-	2,494.32	10,921.52	13,415.84					
x	4.7.07.0.28. QUETZALTENANGO	0	0	0	0.00	-	9,181.78	-	6,121.18	-	-	1,402.50	-	-	16,705.46	16,705.46					
x	4.7.07.0.29. SAN FRANCISCO PETEN	0	0	0	0.00	-	5,535.19	-	3,690.12	-	-	566.25	-	-	9,791.56	9,791.56					
x	4.7.07.0.30. EL ESTOR IZABAL	0	0	0	0.00	-	5,540.40	-	3,693.59	-	-	796.86	-	-	10,030.85	10,030.85					
67	4.7.07.0.31. TONICAPAN	155	30	125	625.00	1,415.59	4,734.66	943.73	3,156.43	468.75	117.19	1,338.75	-	2,828.07	9,229.84	12,057.91					
x	4.7.07.0.33. LOS AMATEZ IZABAL	0	0	0	0.00	-	7,006.97	-	4,671.30	-	-	1,098.75	-	-	12,777.02	12,777.02					
x	4.7.07.0.34. LIVINGSTON (IZABAL)	0	0	0	0.00	-	2,277.38	-	1,518.25	-	-	205.31	-	-	4,000.94	4,000.94					
68	4.7.07.0.35. COBAN A.V. (diario)	163	57	106	530.00	1,415.59	6,923.78	943.73	4,615.84	397.50	99.38	6,311.25	-	2,756.82	17,850.87	20,607.69					
69	4.7.07.0.36. Chiquimullilla (S.Rosa)	103	53	50	250.00	1,415.59	6,923.78	943.73	4,615.84	187.50	46.88	3,472.50	-	2,546.82	15,012.12	17,558.94					
x	4.7.07.0.37. Espquipulas, Chiquimula	14	13	1	5.00	-	12,699.31	-	8,466.18	-	-	2,602.50	-	-	23,767.99	23,767.99					
x	4.7.07.0.38. Sta. Eulalia Huehuetenango	0	0	0	0.00	-	5,708.39	-	3,805.58	-	-	1,271.25	-	-	10,785.22	10,785.22					
x	4.7.07.0.39. Sta. Pedro Soloma Huehue	33	19	14	70.00	-	11,552.55	-	7,701.68	-	-	1,871.25	-	-	21,125.48	21,125.48					
0	4.7.07.0.40. Sta. Maria Nebaj Quiché	0	0	0	0.00	-	8,139.32	-	5,426.19	-	-	1,545.00	-	-	15,110.51	15,110.51					
70	4.7.07.0.41. Nva. Concepción Escuintla	54	12	42	210.00	1,415.59	8,139.03	943.73	5,426.21	157.50	39.38	922.50	-	2,516.82	14,487.74	17,004.56					
x	4.7.07.0.42. Taxico, Santa Rosa	52	32	20	100.00	-	8,070.21	-	5,380.12	-	-	1,785.00	-	-	15,235.33	15,235.33					
x	4.7.07.0.43. La Gomera(Escuintla)	22	22	0	0.00	-	6,923.78	-	4,615.84	-	-	738.75	-	-	12,278.37	12,278.37					
x	4.7.07.0.44. Fray Bartolome de las Casas (Alte	0	0	0	0.00	-	2,189.12	-	1,459.41	-	-	195.00	-	-	3,843.53	3,843.53					
70 SUB - TOTAL.....						29,727.39	205,402.13	19,818.33	136,932.54	6,607.50	1,651.88	92,923.11	-	56,153.22	435,257.78	491,411.00					
TOTAL GENERAL						99,091.30	405,400.63	66,061.10	253,724.76	317,101.00	79,275.25	654,019.86	178,225.25	44,556.31	660,478.65	1,391,040.82	2,051,519.46				

UNIVERSIDAD DE SAN CARLOS
DEPARTAMENTO DE PRESUPUESTO
12 OCT 2011
Firma: [Firma manuscrita]
Profesor de Presupuesto